



DEN LILLE GRØNNE





MILJØ- OG TEKNIKFORVALTNINGEN

Miljø- og Teknikforvaltningen er samlet på adressen:

Rådhusvej 75
4540 Fårevejle
Tlf. 59 66 66 66
kommune@odsherred.dk

Afdelinger i forvaltningen

Forvaltningen er opdelt i følgende afdelinger:

Ejendom og Byggeri: 59 66 60 60
Natur og Miljø: 59 66 60 50
Park og Vej: 59 66 60 40
Spildevand og Forsyning: 59 66 60 30

Post

Al post skal sendes til kommunens hovedadresse:

Odsherred Kommune
Nyevej 22
4573 Højby
kommune@odsherred.dk

Personligt fremmøde

Alt personligt fremmøde skal ske til:

Odsherred Kommune
Rådhusvej 75
4540 Fårevejle

Den lille grønne 2008 samler mange af de grønne oplysninger, du har brug for som borger eller sommerhusejer i Odsherred Kommune. Læs mere på odsherred.dk.

INDHOLD

Miljø- og Teknikforvaltningen	2
Dagrenovation	4
Det tidligere Dragsholm	5
Det tidl. Nykøbing-Rørvig	5
Den tidligere Trundholm	6
Aviser, ugeblade og reklamer	9
Glas og flasker	10
Storskrald, haveaffald og grene til indsamling	11
Genbrugsstationer og grenplads	12
Vedligeholdelse af vandløb	16
Rottebekæmpelse	18
Hjemmekompostering - sorteringsvejledning	20
Centralkompostering - sorteringsvejledning	21
Vandværker	23
Beskyttede naturtyper	24
Villaolietanke	26
Nye regler på jordforureningsområdet	27
Bekæmpelse af Kæmpe-Bjørneklo	28
Bepantning i sommerhusområderne	30
Vintervedligeholdelse på private fortove og veje	32
Tømningsordning for hus- og samletanke	33
Afbrænding og fyrværkeri	34
Byggeri i sommerhusområder	36
Skorstensfejere	39

DAGRENOVATION

Indsamling af dagrenovationen fortsætter uændret i 2008. Det betyder, at der vil være 3 forskellige indsamlingsordninger, og du skal derfor kigge under din "gamle" kommune for at se, hvordan dagrenovationen afhentes på din ejendom.

De forskellige ordninger vil senere blive harmoniseret, således at der bliver ens renovationsbeholdere og ens tønningsfrekvenser. Det vil du få mere at vide om senere.

Alle skal kildesortere

Alle husstande skal kildesortere deres husholdningsaffald. Det gælder både helårs- og sommerhusejere, uanset om de er ejere eller lejere. Du skal ud over dagrenovationen sortere husholdningsaffaldet i følgende dele:

- aviser og ugeblade
- glas og flasker
- farligt affald og sygehusaffald, herunder fx kanyler, må ikke henlægges i dagrenovationen
- emballageaffald
- øvrigt affald til genbrugsstationer og storskrald



Stativer/spande

Reglerne for placering og adgangsvej til stativet/spand skal opfylde Arbejdstilsynets krav og fremgår af kommunens regulativ for husholdningsaffald.

Kontakt dagrenovationen

Vi er glade for henvendelser fra borgerne, som gør opmærksom på noget, som kan forbedres inden for dagrenovationen. Kontakt os ved at gå ind på www.odsherred.dk/dagrenovationen og udfylde formularen.

Kompostbeholder

Hvis du komposterer det grønne affald fra køkkenet samt dit haveaffald, kan du lave din egen kompostmuld. Derved mindskes affaldsmængderne, der skal køres til forbrænding, hvilket giver en miljømæssig og økonomisk fordel for os alle.

Du har mulighed for gratis at låne en kompostbeholder af kommunen. Udleveringen af kompostbeholdere foretages i løbet af foråret/sommeren og er gældende i det omfang, vi har beholdere hjemme.

Vil du låne en kompostbeholder (gælder både helårs- og sommerhuse), kan du kontakte Natur og Miljø.

Ekstra kompostorme udleveres gratis i sommermånederne på genbrugspladserne.

Vil du vide mere om hjemmekompostering, kan du se folderen *Hjemmekompostering er en gave til din have - Gør det rigtigt* på kommunens hjemmeside www.odsherred.dk.



Det tidligere Dragsholm

Både helårsejendomme og sommerhuse skal hjemmekompostere det grønne affald.

Helårsrenovation

Restaffald bliver hentet hver 14. dag. Ved alle ejendomme skal du selv sørge for, at spanden er kørt ud til fortov/skel senest kl. 06.00 på tømningdagen.

Hvis størrelsen på den opstillede affaldsspand til restaffald ikke er tilstrækkelig, kan du få opstillet en større spand, hvis du bestiller den hos Natur og Miljø.

Størrelser og priser i renovationsafgift for hele 2008 er:

- 130 l - 1.691,25 kr.
- 190 l - 1.840,00 kr.
- 240 l - 1.908,75 kr.
- 370 l - 2.208,75 kr.
- 130 l - 1.723,75 kr. (sommerhuse)

Ved manglende afhentning skal du kontakte Natur og Miljø på 59 66 60 55.

Ved uregelmæssigheder ved afhentningen skal kontakten ske til Natur og Miljø.

Sommerhusrenovation

Ved sommerhusområderne skal spandene være placeret højst 1 meter inde på grunden. De bliver tømt hver 14. dag hele året og 1 gang om ugen i skolernes sommerferie, hvilket er ugerne 27-34.

Pladsmangel

Hvis du *lejlighedsvis* har pladsproblemer, se under *Ekstra sæk*.



Det tidl. Nykøbing-Rørvig

Alle helårsejendomme og sommerhuse skal sortere dagrenovationen i grønt affald og restaffald. Det grønne affald skal enten hjemmekomposteres eller afleveres til centralkompostering.

Hjemmekompostering

Hvis du vil hjemmekompostere dit grønne affald, kan du låne en kompostbeholder af kommunen.

Centralkompostering

Ønsker du at få det grønne affald afhentet, bliver det indsamlet hver 14. dag og kørt til affaldsselskabet Kara/Noveren, hvor det bliver omdannet til biogas og kompost.

Restaffald

Restaffaldet afhentes hver 14. dag.

I sommerhusområderne er der indført i alt seks ekstratømninger af restaffaldet. Det starter i uge 23 og slutter i uge 34.

Pladsmangel

Hvis du *lejlighedsvis* har pladsproblemer, se under *Ekstra sæk*. Har du *jævnligt* problemer med at få plads til affaldet, enten det grønne eller restaffaldet, kan der opstilles ekstra stativ.

Pris pr. stativ = 864,- kr.

Hertil kommer en årlig tømningssafgift på:

Grønt affald = 646,25 kr.

Restaffald = 788,75 kr.

Renovationstakster

Sommerhuse med centralkompostering = 2.677,50 kr.

Sommerhuse med hjemmekompostering = 1.990,00 kr.

Helårs med centralkompostering = 2.587,50 kr.

Helårs med hjemmekompostering = 1.941,25 kr.

Hvis sækholderen "går op i limningen", så kontakt Natur og Miljø.

Ved uregelmæssigheder ved tømningen skal kontakten ske direkte til renovationsfirmaet mellem 8-16.

HCS A/S RENOVATION

TLF.: 43 29 96 25



Den tidligere Trundholm Helårsrenovation

Alle helårsejendomme skal sortere dagrenovationen i grønt affald og restaffald. Det grønne affald skal enten hjemmekomposteres eller afleveres til centralkompostering.

Hjemmekompostering

Hvis du vil hjemmekompostere dit grønne affald, kan du låne en kompostbeholder af kommunen.

Centralkompostering

Ønsker du at få det grønne affald afhentet, bliver det indsamlet hver 14. dag og kørt til affaldsselskabet Kara/ Noveren, hvor det bliver omdannet til biogas og kompost. Restaffaldet afhentes hver 14. dag.

Pladsmangel

Hvis du *lejlighedsvis* har pladsproblemer, se under *Ekstra sæk*. Har du *jævnligt* problemer med at få plads til affaldet, enten det grønne eller restaffaldet, kan der opstilles ekstra stativ.

Pris pr. stativ = 864 kr.

Hertil kommer en årlig tømningssafgift på:

Grønt affald = 646,25 kr.

Restaffald = 788,75 kr.

Hvis sækkeholderen ”går op i limningen”, så kontakt Natur og Miljø.



Sommerhusrenovation

Alle med sommerhusrenovation har mulighed for at låne en kompostbeholder af kommunen til det grønne affald.

Afhentning af dagrenovation fra ejendomme med sommerhusrenovation sker 1 gang om ugen i perioden 1. april til 31. oktober og herefter hver 14. dag resten af året.

Stativer

Renovationsstativet skal enten være et godkendt trådstativ eller et stativ med træramme.

Pladsmangel

Har du jævnligt problemer med pladsmangel i sækken, fx hvis sommerhuset benyttes til udlejning, bør der opsættes et ekstra stativ.

Pris for tømning af et ekstra stativ = 811,25 kr.

Renovationstakster

Sommerhuse = 1.963,75 kr.

Helårs med centralkompostering = 2.587,50 kr.

Helårs med hjemmekompostering = 1.941,25 kr.

Ved eventuelle uregelmæssigheder ved tømningen skal kontakten ske direkte til renovationsfirmaet mellem 8-16.

HCS A/S RENOVATION

TLF.: 43 29 96 25

Ekstra sæk (alle ordninger)

Har du lejlighedsvis mere affald, end der kan være i sækken, kan der købes ekstra sæk påtrykt ”ekstra”. Pris pr. sæk = 30 kr.

Det er ikke længere muligt at købe sækkene på rådhuset, men de kan i stedet købes i følgende dagligvarebutikker:

- Super Brugsen Højby, Højby Stationsvej 8
- Super Brugsen Vig, Vig Hovedgade 32
- Super Brugsen Odden, Oddenvej 217, Havnebyen
- Spar Købmanden, Oddenvej 137, Overby Lyng
- DagligBrugsen Fårevejle, Adlers Alle 146

AVISER-BLADE



villager

AVISER, UGEBLADE OG REKLAMER

Aviser/ugeblade, reklamer og stort set alt rent og tørt papir kan genbruges til bl.a. aviser, toilet-papir og æggebakker. Smid dem derfor ikke i skraldespanden, men benyt de forskellige indsamlingsmuligheder.

Der er i dag opstillet omkring 150 beholdere til opsamling af aviser, ugeblade og reklamer i Odsherred Kommune. Beholderne er typisk placeret ved dagligvarebutikker, boligforeninger samt i sommerhusområderne. Derudover kan der afleveres på genbrugsstationerne.

Sorteringsvejledning for aviser, ugeblade og reklamer

Ja tak

Aviser og blade
Breve - skrivepapir
Brochurer - pjecer
Edb-papir - fotokopier
Magasiner
Reklamer - reklameaviser
Tegneserier
Telefonbøger og vejvisere
Tidsskrifter - trysager
Ugeaviser og ugeblade

Nej tak

Bøger
Bølgepap
Drikkevarekartoner
Indpakkingspapir
Karton
Kaffe- og tefiltre
Kuverter
Køkkenrulle
Vådt og snavset papir
Plastbelagt papir

Køkkenrulle hører ikke hjemme i indsamlingsbøb-lerne.



GLAS OG FLASKER

Du kan aflevere alle typer flasker og konserverglas til genbrug. Hele flasker genbruges, mens skår smeltes om.

Husk at skylle fx dressingsflasker, syltetøjsglas og rødbedeglas.

Sorteringsvejledning for glas og flasker

Ja tak

Emballageglas skyllet
Flasker glas
Husholdningsglas skyllet
Ketchupflasker skyllet
Vinflasker
Sodavands- og ølflasker u. pant

Der er i dag opstillet omkring 120 beholdere til opsamling af glas/flasker i hele den nye Odsherred kommune. Disse beholdere er typisk placeret ved dagligvarebutikker og boligforeninger. Derudover kan de afleveres på genbrugsstationerne.

Nej tak

Plastflasker
Pianglas
Bilrunder
Elpærer
Halogenpærer
Energipærer
Spejlglas
Hærdet glas
Glasskår
Keramik og porcelæn



STORSKRALD, HAVEAFFALD OG GRENE TIL INDSAMLING

Der indsamles storskrald/haveaffald og grene fra sommerhuse og helårsboliger tre gange i løbet af 2008. Indsamlingerne vil starte i april, august og oktober. Den præcise afhentningsdato vil fremgå af en folder, som bliver udsendt senere i 2008.

Det er vigtigt, at du sorterer det affald, som sættes ud til storskrald.

Du kan aflevere maks. 10 enheder storskrald pr. indsamling. En enhed = 1 klar sæk eller 1 bundt eller fx 1 møbel. Derudover må du aflevere:

- 10 papirsække haveaffald. Affald, der er i anden emballage, medtages ikke. Haveaffald skal være i papirsække, da affaldet går direkte til kompostering. Papirsække kan indgå i komposteringen i modsætning til plasticsækkene
- 10 bundter grene, som skal være bundet med snor. Bundterne må

højst have en længde på 1 meter og højst veje 20 kg. Grentykkelsen må højst være 10 cm.

- Hver storskraldsenhed må maks. veje 25 kg og maks. fylde 1 x 1 meter (undtaget er møbler, og hårde hvidevarer)
- De enkelte affaldstyper skal stå klart adskilt fra hinanden
- Alt mindre storskrald skal i klare plaatsække og sorteres efter affaldstype
- Sæt evt. et mærkat på storskraldet, så skraldemanden ikke er i tvivl om, at han skal tage det med.
- Haveaffald i plaatsække medtages ikke.

Du skal stille dit storskrald ud senest kl. 7.00 på afhentningsdagen.

I parcelhus- og sommerhusområder skal affaldet være placeret i skel, så det er lettilgængeligt ved ejendommens adgang til farbar vej. I landdistrikterne uden for bymæssig bebyggelse skal affaldet placeres ved nærmeste offentlige vej. Renovatøren må ikke hente affald, der står inde på grunden. Husk, at du stadig kan aflevere dit storskrald på genbrugsstationerne i Fårevejle, Hønsinge, Odden og Nykøbing.

Sorteringsvejledning for storskrald

Ja tak

Pap
Jern og metal
Rengjort emballageaffald skal sorteres i følgende fraktioner*
- Plastflasker og dunke (uden låg)
- Klar plast
- Farvet plast
Forbrændingseget affald, fx tæpper, træ, flamingo, møbler
Ikke forbrændingseget affald, fx springmadrasser, persienner, presenninger
Elektronikaffald, herunder hårde hvidevarer som fx radioer, tv'er, computere
Haveaffald (skal afleveres i papirsække)
Grene

Nej tak

Dagrenovation
Glas, herunder fx vinduer, spejle og glasskår
Farligt affald, herunder malerbøtter m.m.
Dæk og bildele
Asbest
Byggeaffald, herunder bl.a. imprægneret træ, isolering, mursten, fliser, jord og betonrester
PVC-affald, fx gummistøvler og regntøj, tagplader, tagrender og kabler/ledninger
Træstubbe og rødder

* Sortering: se nedenfor under Genbrugsstationer og grenplads.

GENBRUGSSTATIONER OG GRENPLADS

På Odsherred Kommunes fire genbrugsstationer kan du aflevere mange typer affald. Her vil vores medarbejdere servicere og give dig kyndig vejledning.

Genbrugsstationen i Nykøbing Sj.
Vangen 3

Genbrugsstationen i Hønsinge
Nykøbing- Slagelsevej 10 A

Genbrugsstationen på Odden
Oddenvej 241 B (begrænset åbningstid,
jf. nedenfor)

Genbrugsstationen i Fårevejle
Storøvej 2

Grenpladsen i Rørvig
Søndervangsvej 13

NB: Erhvervsvirksomheder må kun benytte pladserne, hvis de er tilmeldt erhvervsaffaldsordningen. Få mere at vide hos Natur og Miljø.

Genbrugsstationernes og grenpladsens åbningstider er:

- Hverdage kl. 7-16
- Lørdage kl. 8-14
- Søndagsåbent kl. 8-14 fra og med 1. påskedag til og med uge 42 (efterårsferien). Alle øvrige heligdage lukket.
- 5. juni og 1. maj lukkes kl. 12
- 24. december og 31. december er der lukket

NB: Genbrugsstationen på Odden, Oddenvej 241 B, har i perioden 1. novem-

ber - 31. marts kun åbent:

- Fredag kl. 8-16
- Lørdag kl. 8-14

Affaldet og sorteringen

Vores mål er at forbedre sorteringen og genanvende mest muligt affald, og derfor stiller det store krav til brugerens sortering og håndtering af affaldet på genbrugsstationerne.

På alle genbrugsstationerne er der på affaldscontainerne opsat skilte, der angiver hvilken type affald, der må henlægges i den enkelte container. Det er med til at gøre det let for dig at se, hvilken affaldscontainer du skal komme dit affald i. Det er vigtigt, at du følger denne vejledning.

Sorte og ugenomsigtige sække
Hvis læsset indeholder sorte og ugenomsigtige sække med affald/haveaffald, bliver hele læsset afvist.

Du må *kun* benytte klare sække.

Gældende for alle fire genbrugsstationer er, at brugerne højst må aflevere en affaldsmængde svarende til det, der kan være på en trailer pr. gang.

Genbrugstelte og containere

På følgende genbrugsstationer kan du stille de ting, som du ønsker at kassere, men som andre kan få glæde af:

- Nykøbing Sj.
- Hønsinge
- Fårevejle

Du skal kontakte personalet ved aflevering af ting til genbrugstelt/container. Det er idrætsforeninger og spejderforeninger, der henter tingene til deres loppemarkeder. Det er derfor ikke tilladt at fjerne ting fra teltet eller container.

Miljøstation

På miljøstationen kan man aflevere det farlige affald, som fx maling, kemikalier, olie, akkumulatorer. Håndteringen af farligt affald er nærmere beskrevet nedenunder.

Farligt affald

De fleste husholdninger bruger i det daglige produkter, der indeholder miljø- og sundhedsskadelige stoffer. Rester af disse produkter kaldes farligt affald, som fx:

- maling og træbeskyttelse
- terpentin, acetone, og andre kemikalier
- olie rester og spildolie
- olie filtre
- batterier
- termometre
- plante- og insektgift
- spraydåser

Farligt affald skal afhændes og bortskaffes på speciel vis. Korrekt håndtering af det farlige affald forudsætter, at du videregiver din viden om indholdet af de beholdere, som du afleverer på genbrugsstationen. Det er vigtigt, at du afleverer dit farlige affald i den originale emballage. På den måde kan det farlige affald håndteres korrekt, inden det sendes til destruktion.

Hvis du er i tvivl om, hvorvidt dit affald hører til kategorien farligt affald, så spørg personalet. De er uddannet til at håndtere og sortere farligt affald på forsvarlig vis.

Farligt affald må ikke hældes ud i kloakken, blandes i dagrenovationen eller blandes med det øvrige affald på genbrugsstationerne.

Elektronikaffald

Forbruget af elektronikprodukter stiger i vores husholdninger og dermed også

mængderne af elektronikaffald. Når vi kasserer disse produkter, bliver det til elektronikaffald, som skal håndteres og bortskaffes på speciel vis.

Den nemme regel er, at alt, hvad der har en ledning eller et batteri, er el-skrot.

Med indførelse af denne nye ordning opereres der med følgende fem fraktioner på genbrugsstationerne:

1) Store husholdningsapparater

Hårde hvidevarer, fx køleskabe, fryser, emhætter, tørretumblere, vaskemaskiner og komfurer. Det gælder også el-radiatorer, el-ventilatorer og mikrobølgeovne.

2) Små husholdningsapparater

Støvsugere, strygejern, brødrister, el-knive, kaffemaskiner, boremaskiner, elektrisk værktøj og frituregryder. Det gælder også hårtørrere, el-tandbørster, ure, værktøj, el-klippere, el-legetøj, vægte og el-termometre.

3) It og teleudstyr

Pc'er og tilbehør, telefoner lommeregnere og telefonsvarere. Det gælder også printere, mus og skannere

4) Radio, tv og video

Radioer, TV, videokameraer og videooptagere. Det gælder også musikinstrumenter, musikapparater og mp3-afspillere.

5) Belysning

Lysstofrør og andre lyskilder.

Plast- og metalemballage

Plast- og metalemballage skal sorteres, så det kan genbruges og kan afleveres på genbrugsstationerne eller til storskrald.

Brug klare poser eller sække, der gør det nemt at se, hvad der er i den enkelte sæk.

Plast- og metalemballage afleveres i de fire nedenstående beholdere:

1. *Plastflasker og -dunke*

Dunkene skal være tømt og skal afleveres *uden låg*).

- Dunke fra vaske- og skyllemiddel
- Vandflasker uden pant
- Mælke- og juicedunke
- Eddikeplastflasker
- Plastdunke fra rengøringsmidler, dog ikke dunke, som har indeholdt kemikalier eller opløsningsmidler

2. *Klar plast*

- Klar afdækningsplast
- Klar indpakningsplast, fx fra møbler
- Klare poser
- Klare sække
- Klar bobleplast

3. *Farvet plast*

- Farvet indpakningsplast
- Farvede plastposer
- Sorte affaldssække

4. *Dåser og metal*

Metalemballagen skal afleveres i containeren med jern og metal.

- Øl- og sodavandsdåser af aluminium og stål, uden pant
- Konservesdåser
- Kapsler og låg af metal
- Rene foliebakker

Det er vigtigt, at emballagen er tom og ren. For eksempel skal foliebakker rengøres, før du afleverer dem.

Grene

Grene, kvas, rødder og kompostérbart haveaffald kan afleveres på grenpladsen i Rørvig og genbrugspladserne i

Fårevejde, Hønsinge og Sj Odde. NB: På genbrugspladsen i Nykøbing Sj. kan der ikke afleveres grene. For at komme ind på genbrugspladserne må din bil ikke veje mere 3500 kg.

Grene bliver lavet til flis. Flisen kan du gratis afhente til brug i haven. Det tilbud er et ønske om at genbruge haveaffaldet og begrænse afbrænding af haveaffald mest muligt pga. brandfare i omgivelserne.

Større mængder, på fx lastbiler over 3.500 kg, henvises til Karas/Noverens havekomposteringsanlæg på Nykøbing-Slagelsevej 10A i Hønsinge, 59 31 50 90, eller til deres anlæg på Hagesholmvej 7, Audebo.

Karas/Noverens åbningstider i Hønsinge:

15. marts til 31. oktober
Mandag til torsdag kl. 7.00 - 15.00.
Fredag lukket.

1. november til 30. november
Mandag, tirsdag og onsdag kl. 7.00 - 15.00. Øvrige dage lukket.

1. december til 14. marts
Mandag fra 7.00 - 15.00. Øvrige dage lukket.

Salg af kompost

Kompost kan købes hos Kara/Noveren.

Sorteringsvejledning for genbrugsstationen

Genbrug	Forbrændingseget
<p>Aviser og ugeblade Aviser, reklamer, telefonbøger, ugeblade.</p>	<p>Forbrændingseget affald Møbler, plastic, skumgummi, flamingo, gulvtæpper, bøger, brædder, tekstiler.</p>
<p>Beton og tegl Rene beton- og teglbrokker.</p>	<p>Ikke forbrændingseget affald</p>
<p>Genbrugsteltet/container Ting der er for gode til at smide ud, fx møbler, porcelæn, nips m.m.</p>	<p>Ikke forbrændingseget affald Springmadrasser, trykimprægneret træ, eternit uden asbest, presenninger, rygsække, persiener, regntøj, bruseforhæng, haveslanger og andre bløde PVC-produkter.</p>
<p>Dæk og fælge Bildæk med og uden fælge.</p>	<p>Isolering Mineraluld, herunder rockwool og glasuld.</p>
<p>Emballage affald (rent)</p> <ul style="list-style-type: none"> • Plastflasker og dunke (uden låg) • Klar plast • Farvet plast • Dåser og metal 	<p>Asbest Asbestholdigt affald, som kan støve, skal være emballeret i 2-lags plast før afleveringen (fx beskadede væg- og loftplader). Ikke støvende asbest (fx hele plader) kan afleveres uden emballage.</p>
<p>Gips Gipsplader og andet gipsaffald.</p>	<p><i>Hele plader skal lægges forsigtig i stakke inde i containerne. Stumper og afskårne stykker skal indpakkes forsvarligt i 2 lag plastik, forinden de afleveres.</i></p>
<p>Grene Biler med mindre trailere kan gratis aflevere på genbrugspladserne. Øvrige vogne skal aflevere til Noverens komposteringsanlæg på Nykøbing-Slagelsevej 10 A eller til Audebo. Der betales efter vægt.</p>	<p><i>Årsagen er, at der afgives asbestfibre til luften og dermed til indånding, når pladerne ødelægges ved brud, når de henkastes. Asbest kan være kræftfremkaldende, så henlæg venligst eternitplader med asbest forsigtigt inde i de opstillede containere.</i></p>
<p>Flasker og glas (tomme) Vinflasker, spiritusflasker, dressingflasker, konserverglas og marmeladeglas.</p>	<p>Specialbehandling</p>
<p>Haveaffald Ukrudt, græs og blade.</p>	<p>Batterier Husk de genopladelige batterier, som fx findes i ledningsfrie apparater som mobiltelefoner, boremaskiner, håndstøvsugere, elektriske tandbørster og lign.</p>
<p>Hård PVC Rør, drænrør, kloakrør, elektrikkør, tagrender, nedløbsrør.</p>	<p>Bilakkumulatorer</p>
<p>Jern og metal Fx cykler, græsslåmaskiner, motorer uden olie.</p>	<p>Elektronikaffald</p> <ul style="list-style-type: none"> • Store husholdningsapparater • Små husholdningsapparater • IT og teleudstyr • Radio, tv og video • Belysning
<p>Pap Ren pap, papkasser og bølgepap.</p>	<p>Farligt affald Olie, kemikalier og spraydåser. Medicinaffald; herunder kanyler - skal være i godkendt emballage som f.eks. fås på genbrugspladserne.</p>
<p>Ren jord Ren jord fra havearbejde.</p>	<p>Fyrværkeri</p>
<p>Rødder Træstubbe, grene og rødder.</p>	
<p>Tøj Rent tøj og sko.</p>	
<p>Vinduer Bilruder, løse vinduesglas, vinduer og glasdøre.</p>	

VEDLIGEHOVELSE AF VANDLØB

Dette afsnit handler om vedligeholdelse af vandløb, herunder alle former for grøfter og drænelinger.

Hovedparten af vandløb, grøfter og drænelinger i Odsherred Kommune er klassificeret som private vandløb, og i det omfang disse vandløbs vedligeholdelse har interesse for mere end én lodsejer, er vandløbene omfattet af vandløbslovens bestemmelser.

Hvis der ikke findes tinglyste bestemmelser om private vandløbs vedligeholdelse, er det altid de lodsejere, på hvis ejendom vandløbet er beliggende, der efter loven er forpligtet til at vedligeholde det.

Er et vandløb beliggende i skel mellem flere ejendomme, skal vedligeholdelsen ske som et samarbejde mellem lodsejerne.

Rens mindst én gang om året

Et vandløb skal vedligeholdes på en sådan måde, at vandføringsevnen ikke ændres i forhold til det oprindelige.

For at opnå ovenstående bør et vandløb oprensnes mindst én gang om året.

Drænelinger vedligeholdes ved højtryksspuling og oprensning af sandfang i brønde samt udskiftning af rør, som er brudt sammen.

Grøfter vedligeholdes ved opskovling af bundvegetation, aflejring og nedfaldne blade samt slåning af sider.

Ændring af et vandløbs vandlednings-evne, fx ved rørlægning, ændring af dimension, uddybning eller omlægning til anden placering må ikke ske uden vandløbsmyndighedens (kommunens) tilladelse.



Er du i tvivl om, hvordan du skal forholde dig med hensyn til grøfter og dræn, er du velkommen til at rette henvendelse til Natur og Miljø.

Svar på ofte stillede spørgsmål

Her er svar på 12 spørgsmål, vi ofte får, når vi taler med bredejere.

1. Hvis man har en grøft, hvad er så mit ansvar og mine pligter?

Vandløb skal vedligeholdes således, at skikkelse og vandføringsevne ikke ændres. Vedligeholdelsen af de private grøfter påhviler bredejereren.

2. Hvad skal man gøre, hvor kan man få oplyst hvordan en grøft oprenses?

Du skal se efter, at der er frit gennemløb i afvandingssystemet på din ejendom. Du kan få mere at vide hos vandløbsmyndigheden (kommunen).

3. Hvordan får man oplyst, hvilken kote grøften skal oprenses efter?

Som udgangspunkt skal grøftebunden være i niveau med rørets underkant ved rørunderføringer.

4. Hvor tit skal man oprense grøften?

Du skal rense op så ofte, det er nødvendigt for vandets frie passage.

5. Hvad kan man gøre, når andre ikke oprenser grøften?

Du skal henvende dig til vandløbsmyndigheden (kommunen), der evt. giver påbud om at bringe det i orden.

6. Hvem kan påbegynde en vandløbssag?

Det kan alle, der ønsker det, og som har interesse i det.

7. Hvor skal man henvende sig for at starte en vandløbssag?

Det gør vandløbsmyndigheden (kommunen).

8. Hvem administrerer en vandløbssag?

Det gør vandløbsmyndigheden (kommunen).

9. Hvad koster en vandløbssag?

Den koster ca. 5000 kr.

10. Hvordan fordeles udgifterne i en vandløbssag?


De fordeles efter brugerglæde.

11. Kan der laves en beskrivelse over senere vedligeholdelse?

Det vil ofte fremgå af afgørelsen på sagen.

12. Kan jeg evt. udfærdige en kontrakt for vedligeholdelse af grøften?

Du kan godt lave en kontrakt med en tredjemand vedrørende vedligeholdelsen af grøften, men det fritager dig ikke som bredejer for ansvar, hvis det ikke bliver udført efter vandløbsloven.



Natur og Miljø

ROTTEBEKÆMPELSE

Kommunen skal foretage bekæmpelse af rotter. Ejendomme i landzone får to årlige besøg af rottebekæmperen, nemlig forår og efterår, mens ejendomme i byer og sommerhusområder kun får besøg efter aftale.

Har du rotter på din ejendom, skal du ringe til kommunen på 59 66 66 66. Kommunens rottebekæmper vil herefter komme på besøg.

Da rottebekæmpelsen betales over ejendomsskattebilletten, koster det ikke ekstra at få besøg af rottebekæmperen.

Uanset hvor man bor, har man pligt til at anmelde rotteangreb.

Øvrige skadedyr

Kommunen foretager kun bekæmpelse af rotter. Er du plaget af andre skadedyr, fx mosegrise, muldvarper, husmår, hvepse, myrer eller lignende, kan du henvende dig til et skadedyrsbekæmpelsesfirma.

**SORTERINGS-
VEJLEDNING
TIL DIG, DER
HJEMME-
KOMPOSTERER**

HJEMMEKOMPOSTERING - SORTERINGSVEJLEDNING

Grønt affald

Fra køkkenet:

Afskårne blomster

Blomsteraffald

Frugt

Grønsager

Gødning fra mindre kæledyr

Kaffegrums (evt. med filterpose)

Køkkenrullepapir

Nøddeskaller

Plantemuld

Potteplanter (uden urtepotte)

Skræller fra frugt og grønsager

Teblade (evt. med filterpose)

Fra haven:

Blade, visne

Grene, små

Græs, tørt

Hækafklip

Kviste

Nedfaldsfrugt

Restaffald

Restaffald er alt det øvrige, fx:

Al tilberedt mad

Aluminiumsfolie

Bleer og hygiejnebind

Citrusfrugt

Engangstallerkner og -bestik

Fedt

Fiskeaffald

Flamingobakker

Fjerkræ, rester

Færdigsalater

Glasskår

Gummi

Juicekartoner

Kamme og børster

Kapsler

Keramik

Korkpropper

Kødrester

Kødben

Mayonnaisetuber

Mælkekartoner

Pasta

Pålægsrester

Skumbakker

Sovs

Stanniol

Stearinlys

Støvsugerposer

Tandpastatuber

Tobaksrester, herunder skod

Tyggegummi

Tøj-, garn- og stofrester

Urtepotter

Vatpinde

Æggeskaller

CENTRALKOMPOSTERING - SORTERINGSVEJLEDNING

Grønt affald

Restaffald

Fra køkkenet:

Afskårne blomster
Al tilberedt mad

Blomsteraffald
Brød- og kagerester

Fedt
Fiskeaffald
Frugt

Gønsager
Gødning fra mindre kæledyr

Kaffegrums (evt. med filterpose)

Køkkenullepapir
Kasserde madvarer (uden emballage)

Kattegrus
Kød
Kødben

Nøddeskaller

Ostester

Pasta
Plantemuld
Pøtteplanter (uden urtepotte)

Palægøstester
Ris

Skæller fra frugt og grønsager
Teblade (evt. med filterpose)

Urter
Vadt køkkenpapir

Æggeskaller
Æggesbækker, pap

Restaffald er alt det øvrige, fx:

Aluminiumsfolie

Bleer/hygienbind

Engangstallerkner og -bestik

Flamingobakker

Glasskår

Gummi

Juicekartoner

Kamme og børster

Kapsler

Keramik

Korppopper

Mayonnaisetubder

Mælkekartoner

Skumbakker

Stanniol

Stearinlys

Støvsugerposer

Tandpastatubder

Tobaksrester/-skod

Tyggegummi

Tøj-, garn- og stoffrester

Urtepotter

Vatpinde

**SORTERINGS-
VEJLEDNING
TIL DIG, DER
CENTRAL-
KOMPOSTERER**

VANDVÆRKER

I Odsherred Kommune varetages forsyningen med drikkevand af godt 30 vandværker, hvoraf hovedparten er private fællesvandværker. Kommunen fører tilsyn med, at vandkvaliteten opfylder de lovbundne krav.

I tilfælde af forsyningssvigt eller andre problemer rettes der i første række henvendelse til det vandværk, som ejendommen er tilsluttet. Du kan få oplysninger om vandkvalitet, tilslutning, takster og vedtægter m.v. hos dit eget vandværk.

Du kan finde dit vandværk ved at gå ind på kommunens kortside <http://netkort.odsherred.dk> og sætte flueben til venstre på skærmen i Forsyning --> Vandforsyning, som også indeholder kontaktnumre til vandværket.

Efter kommunalreformen er kommunen tilladelses- og tilsynsmyndighed for alle indvinding af vand, uanset formål og mængde. Ansøgning om vandindvinding sendes til Natur og Miljø.

Brønde og borer

Brønde og borer virker som åbne sår ned til grundvandsmagasinerne og skal derfor være forsvarligt indrettede, så forurening undgås. Kommunen kan forlange at ubenyttede brønde og borer sløjfes. Brønde og borer skal sløjfes, når ejendommen tilsluttes vandværk.

Omkostningerne til sløjfning af brønde og borer skal betales af lodsejeren og må kun foretages af en autoriseret brøndborer. En liste med autoriserede brøndborere findes på hjemmesiden www.geus.dk/departments/geol-info-data-centre/borefirm_a_bevis-dk.htm.

Husk at underrette til BBR, når der bliver tilsluttet vandværk og når din brønd eller boring bliver sløjfet.



BESKYTTEDE NATURTYPER

Hvis du skal ændre et udyrket areal, så spørg hellere kommunen først.

Der findes beskyttede naturarealer, som ikke er registrerede, fordi de er oversete eller nyopståede, og der findes arealer, som er fejlregistrerede eller "vokset ud" af beskyttelsen. Derfor er der lavet et regelsæt, som betyder, at kommunen har 4 uger til at afgøre, om et areal er beskyttet, hvis en borger, virksomhed eller myndighed er i tvivl.

Det er et ret indviklet lovområde, som ændrer sig meget i disse år. Der findes vejledninger og links til de nyeste lovttekster på By- og Landskabsstyrelsens hjemmeside på www.blst.dk/Lovgivning/Naturbeskyttelsesloven.htm

Bestemmelserne om beskyttede naturtyper er grundlæggende. Hvis der ikke kan dispenseres fra dem, kan der heller ikke gives tilladelse efter anden lovgivning. Det er udtrykt sådan i vejledningen: "Bestemmelserne i naturbeskyttelseslovens § 3 kan ikke fortrænges af, at noget tillades eller er udtrykkeligt tilladt efter anden lovgivning."

Mange slags beskyttede naturtyper

Vandløb, søer, moser, ferske enge, strandenge, strandsumpe, heder og overdrev er beskyttede. Det betyder, at naturtilstanden ikke må ændres, heller ikke når det, du foretager dig, sker uden for det beskyttede område. Du må fx ikke dræne så tæt på en mose, at den udtørres.

Det er altså en naturtilstand - defineret ved plantevækst, fugtighed og historie - som er beskyttet. Det beskyttede areal afgrænses principielt først, når

der er en sag. De fleste beskyttede arealer er dog vejledende registrerede og kan findes på <http://kort.arealinfo.dk/>.

Undtagelser til beskyttelsen

I naturbeskyttelsesloven findes en række undtagelser fra beskyttelsesordningen. Nogle af dem giver ofte problemer. Et eksempel: I byzone og sommerhusområder, som er udlagt inden 1992, er kun moser, vandhuller og vandløb helt beskyttede. De øvrige naturtyper er kun beskyttet mod landbrugsformål. I byzone og sommerhusområder udlagt efter 1992 er alle naturtyperne beskyttet.

I Natura 2000-områder gælder særlige regler for administration af lovgivningen. Det kan du se mere om på hjemmesiden www.skovognatur.dk/Emne/Natura2000/.

Du skal specielt være opmærksom på "anmeldeordningen", som betyder, at en række aktiviteter, som ikke behøver tilladelse uden for Natura 2000-områderne, skal anmeldes, inden de må udføres inden for områderne.

Når kommunen registrerer nye arealer som beskyttede naturtyper, eller kommunen ændrer væsentligt på afgrænsningen af registrerede arealer, vil kommunen fremover orientere lodsejerne og medsende en klagevejledning.

Kommunen administrerer i øvrigt efter et administrationsgrundlag, som er godkendt af Miljø- og Teknikudvalget den 15. februar 2007.



VILLAOLIETANKE

Alle olietanke er omfattet af de miljøregler, der er anført i olietanksbekendtgørelsen fra 2007:

- Når olietanken udskiftes, skal rørforbindelsen fra tank til fyr udskiftes til godkendte rør
- Der er aldersgrænser for olietanke på 30-50 år, afhængig af hvilken type tank du har
- Alle overjordiske tanke skal være forsynet med overfyldningsalarm
- Alle tanke, som er tilknyttet et oliefyr, skal have enstrenget rørføring til oliefyret
- Overjordiske tanke skal stå på fast underlag

Det er vigtigt, at ovennævnte krav er opfyldt af hensyn til forsikringen ved en eventuel olieforurening.

Olieforurening

Hvad kan jeg gøre for at forebygge olieforurening?

- Hold øje med dit olieforbrug.
- Få oliefyrsteknikeren til at foretage et miljøtjek af dine tankinstallationer, både rørforbindelser og tank

Hvis du konstaterer en lækage eller har mistanke om utæthed på din olietank, skal du straks anmelde det til Natur og Miljø.

Jeg bruger ikke min olietank

En nedgravet eller overjordisk olietank, som ikke er anvendt i længere tid, kan ikke regnes for tæt. Det anbefales, at tanken tjekkes for utætheder inden fornyet påfyldning. En tom olietank har større risiko for at blive utæt.

Anmeldelse af olietank

Opstilles eller udskiftes olietanken på din ejendom, skal det anmeldes til Natur og Miljø. Anmeldelsen skal ske 14 dage før opstilling. Rekviderer anmeldelseskemaer ved opstilling eller fjernelse af olietank hos Natur og Miljø.

Anmeldelsen skal sendes til Miljø- og Teknikforvaltningen, og der skal vedlægges kopi af tankattest og skitse over tankens placering på ejendommen.

”Opstilles eller udskiftes olietanken på din ejendom, skal det anmeldes til Natur og Miljø. Anmeldelsen skal ske 14 dage før opstilling”.

Sløjfning af olietank

Tanken tømmes helt for restindhold. Nedgravet tank skal enten graves op, eller påfyldningsstudsens og udluftningsrør skal fjernes (afblændes), så påfyldning ikke kan finde sted.

En tom overjordisk jerntank skal afleveres til godkendt jernhandler. Anmeldelse om sløjfning af tanke skal meddeles til Natur og Miljø på kommunens anmeldelseskemaer.

NYE REGLER PÅ JORDFORURENINGSOMRÅDET

Alle områder i byzone betragtes pr. 1. januar 2008 som lettere forurenede.

Lettere forurenede jord

Forureningen skyldes, at fx skorstensrøg fra tidligere industri, røg fra kakkellovne og bilos har forurenede overfladejorden. Jorden vil typisk være forurenede med tjærestoffer og tungmetaller.

Jordflytning

Det får betydning, hvis du vil flytte jord fra en grund, som ligger i byzone. Al jord fra et områdeklassificeret areal skal anmeldes til kommunen, inden det køres væk. Du kan rekvirere et anmeldelseskema hos Natur og Miljø.

Områder kan tages ud af

områdeklassificering

Kommunerne har mulighed for at tage områder ud af områdeklassificeringen. Det skal ske ved, at der udarbejdes et regulativ for området. I løbet af foråret 2008 vil Odsherred Kommune derfor lave et jordflytningsregulativ, hvor der tages stilling til, hvilke områder, der kan udtages af områdeklassificeringen. Regulativet vil blive sendt i høring, før den endelige behandling.

Krav vedrørende øverste jordlag på arealer med bolig, børneinstitution, offentlig legeplads, kolonihave eller sommerhus.

Ved en ændring af arealanvendelse til bolig, børneinstitution, offentlig legeplads, kolonihave eller sommerhus skal ejeren eller brugeren sikre, at det øverste 50 centimeters jordlag af den ubebyggede del af arealet ikke er forurenede. Det gælder også, hvis der skal bygges nye boliger på hidtil ubebyggede grunde.



Yderligere oplysninger

Har du brug for flere oplysninger, henviser vi til Miljøstyrelsens hjemmeside på www.mst.dk eller Odsherred Kommunes hjemmeside på www.odsherred.dk. Du kan også kontakte Natur og Miljø på 59 66 60 57 eller 59 66 60 54

BEKÆMPELSE AF KÆMPE-BJØRNEKLO

Det er lovpligtigt at bekæmpe Kæmpe-Bjørneklo på egne arealer.

Er du ejer af arealer med Kæmpe-Bjørneklo, har du pligt i henhold til vedtagne indsatsplan at bekæmpe planten effektivt i overensstemmelse med planen. Denne pligt gælder også for offentlige myndigheder.

Hvis indsatsplanens bestemmelser ikke overholdes, kan kommunen påbyde dig at foretage bekæmpelse. Påbuddet skal normalt efterkommes inden for 14 dage.

Hvis påbuddet ikke bliver efterkommet, kan du blive straffet med bøde.

I henhold til indsatsplanen skal du vælge, hvilken bekæmpelsesmetode der skal anvendes i hvert enkelt tilfælde. Det er især vigtigt at gøre sig klart, hvorvidt bekæmpelsen skal finde sted på et forholdsvis vådt eller tørt areal. Sprøjtegifte kan let trænge ned i vores vandreserver og forurene både overflade- og grundvand i våde områder, og derfor må sprøjtegifte aldrig bruges her. Ligeledes må sprøjtning som bekæmpelsesform ikke uden dispensation anvendes på beskyttet naturområder under naturbeskyttelseslovens § 3.

Du kan se på Danmarks Miljøportal arealinfo, hvorvidt din/dine arealer er udpeget med beskyttet natur: <http://kort.arealinfo.dk/>

Af indsatsplanens godkendte bekæmpelsesmetoder i henhold til populationsstørrelse og jordbund:



Kolonien størrelse Metode	Enkeltpanter eller små kolonier < 50 planter	Større kolonier ca. 50-200 planter	Store kolonier > 1000 planter
Opgravning & opgravning	Metoden anbefales fx i kombination med efterfølgende rodstikning.	Metoden anbefales, hvor andre metoder er utilgængelige på de enkelte arealer.	Metoden anbefales, hvor andre metoder er utilgængelige på de enkelte arealer.
Manuel slåning	Metoden anbefales fx i kombination med efterfølgende rodstikning.	Metoden anbefales, hvor andre metoder er utilgængelige på de enkelte arealer.	Metoden anbefales, hvor andre metoder er utilgængelige på de enkelte arealer.
Maskinel slåning	Metoden vil ofte være for omkostningsfuld besværlig i små bestande.	Metoden anbefales hvor arealerne er tilgængelig for tungere maskinel.	Metoden anbefales hvor arealerne er tilgængelig for tungere maskinel.
Græsning	Metoden vil ofte være for omkostningsfuld besværlig i små bestande.	Metoden anbefales særligt på blød og fugtig bund i moser, langs søbredder og vandløb og på engarealer.	Metoden anbefales særligt på blød og fugtig bund i moser, langs søbredder og vandløb og på engarealer.
Skærmkapning	Metoden anbefales i kombination med anden bekæmpelse eller i kolonier hvor planterne ikke er fjernet inden frømodning.	Metoden anbefales, hvor andre metoder er utilgængelige på de enkelte arealer.	Metoden anbefales, hvor andre metoder er utilgængelige på de enkelte arealer.
Kemisk bekæmpelse	Metoden bør kun anvendes som nødløsning på tørre arealer, der er meget svært tilgængelige og aldrig i forbindelse med søer og vandløb.	Metoden bør kun anvendes som nødløsning på tørre arealer, der er meget svært tilgængelige og aldrig i forbindelse med søer og vandløb.	Metoden bør kun anvendes som nødløsning på tørre arealer, der er meget svært tilgængelige og aldrig i forbindelse med søer og vandløb.

Fælles for alle metoderne er, at de skal udføres konsekvent over tilstrækkelig mange år, til der ikke er flere spiredygtige frø tilbage i jorden.

BEPLANTNING I SOMMERHUSOMRÅDERNE

Beplantning mod fællesveje

Vejene i sommerhusområderne er - på nær nogle få - private fællesveje.

Det er den enkelte grundejer, der skal sørge for, at beplantningen langs egen ejendom ikke er til gene for trafikken. Man skal her være opmærksom på, at store køretøjer såsom lastbiler, slamsugere, brandbiler og renovationsvogne kræver mere plads end personbiler. Sådanne køretøjer skal kunne komme uhindret frem på vejene uden at få ødelagt sidespejle m.v.

Den typiske sommerhusvej er anlagt som grusvej med rabat på begge sider. Rabatten er en del af vejarealet og bør være fri for beplantning, så der er vigeplads for både gående og kørende trafik.

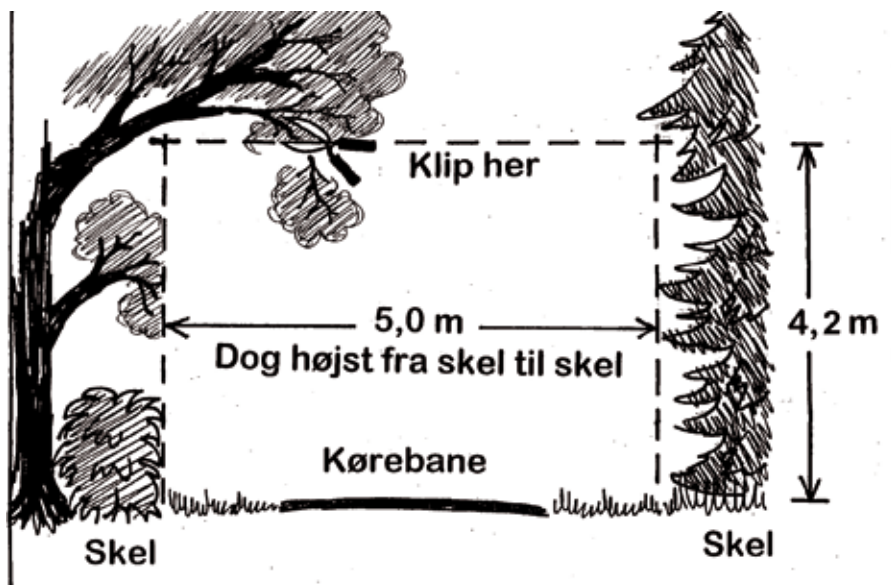
Gør det til en regel mindst én gang årligt at beskære beplantningen i skellinjen mod vejen. Vær opmærksom på, at der minimum bør være 4,20 meters fri højde over vejarealet.

Beskæring foretages som på billedet nedenfor.

Du spørger måske: "Hvordan forholder jeg mig så, når beplantningen *længere oppe ad vejen* er til gene for trafikken, og det er et problem at komme frem til min egen ejendom?"

Svar: For at sikre det gode naboskab på vejen bør du søge at løse tingene i mindelighed. Du kan eventuelt selv kontakte de pågældende grundejere og venligt gøre opmærksom på forholdene. Ser man aldrig de pågældende, kan kommunen være behjælpelig med en helårsadresse.

Er du medlem af en grundejerforening, kan du også rette henvendelse til bestyrelsen og forelægge den problemet.



Mange grundejerforeninger gør et stort arbejde for at få deres medlemmer til at foretage den nødvendige beskæring.

Kan tingene ikke løses i mindelighed, kan du skriftligt anmode kommunen om at foretage en besigtigelse af forholdene. Kommunen skal i så fald have konkrete oplysninger om, hvilken ejendom der klages over - fx vejnavn og husnummer - og gerne en begrundelse for klagen. Det er ikke tilstrækkeligt at klage over hele vejstrækninger.

Såfremt beplantningen er til gene for færdslen, kan kommunen i henhold til § 47 i lov om private fællesveje kræve, at der foretages beskæring.

Vi skal gøre opmærksom på, at kommunen i henhold til lov om offentlighed i forvaltningen har pligt til at oplyse om "klagerens" navn, og anonyme henvendelser behandles derfor ikke.

Beplantning mod offentlige veje

Har man skel mod en offentlig vej, skal den enkelte grundejer sørge for beskæring af egen beplantning. Det gøres ved at foretage beskæring i skellinjen mod vejen, således at der ikke hænger beplantning ud over vejarealet, herunder rabatten, i 4,20 meters fri højde.

Vær opmærksom på, om store køretøjer såsom lastbiler, busser og renovationsvogne kan passere ejendommen uden gener og uden at få ødelagt sidespejle m.v.

Har du skel mod en sti eller et fortov, kan det være tilstrækkeligt at beskære i en højde af 2,75 meter over arealet. Det må vurderes i de enkelte tilfælde og er derfor kun vejledende.

VINTERVEDLIGEHODELSE PÅ PRIVATE FORTOVE OG VEJE

Der er indgået en aftale med lokale entreprenører om udførelse snerydning og saltning af private fortove og fællesveje til faste priser.

Alle priser er inklusive moms, og betalingen er for hele sæsonen 2007/2008:

- Op til 25 m fortov: 1.000 kr.
- Hjørnegrund: 1.190 kr.
- Havegange op til 15 m: 525 kr.
- Indkørsler op til 25 m: 525 kr.

Grundejere kan henvende sig for samlet snerydning af privat fællesvej:

- Pr. grund: 375 kr.

Fortove og veje uden for større bymæssige bebyggelser tilbydes rydning billigst muligt.

Grundejerne skal selv kontakte og afregne *direkte med firmaerne*.

Følgende firmaer har pr. december 2007 tilmeldt sig ordningen:

- Lars Aarup, Hørve, 59 65 66 39
- Steen Hansen, Asnæs, 59 65 03 56
- Søren Skytte, Høve, 59 65 16 16
- Lars Christiansen, Fårevejle, 59 66 87 07
- AEHaps, Vig, 24 23 80 67
- Hans Lyng (Rørvig Byg), Nykøbing og Rørvig, 40 13 58 30
- Schak Gaarde, Nykøbing og Egebjerg, 59 32 82 16
- Flemming Thorsen, hele Odsherred, 21 25 00 58
- Jens Ulrik Petersen, Egebjerg og Hølkerup, 40 75 50 03
- Multinik, Højby, 60 77 66 77

TØMNINGSORDNING FOR HUS- OG SAMLETANKE

Alle sommer- og helårshuse i Odsherred Kommune med enten nedslivningsanlæg eller samletank er omfattet af hhv. tømningensordning for hustanke og samletanke. Hustanke ved helårsbeboelse tømmes hvert år, mens hustanke ved sommerhuse tømmes hvert tredje år.

I 1. kvartal 2008 udsendes information om tømninger af helårs- og sommerhustanke. Folderen vil være inddelt i sommer- og helårshuse med vejnavn og tilhørende ugenummer, så du kan se, hvornår vi tømmer hos dig.

Hustanke

Odsherred Kloakforsyning vil så vidt muligt følge ugeplanen, og det er derfor ikke som tidligere muligt at flytte rundt på tømningensugerne. Det har vist sig at give for mange forstyrrelser.

I den tømningensuge, der er relevant for dig, skal dækslet og adgangsvejen være let tilgængelig for tømning. Det er også en fordel for vores chauffør, hvis dækslerne er markeret med en stok eller anden form for afmærkning.

Når vi alligevel tømmer tanken, kan du bestille tømning af køkkenbrønd og ekstraydelser som fx tømning af sivebrønd og spuling af systemet. Alle former for ekstraydelser skal bestilles 14 dage før første dag i tømningensugen.

Samletanke

Du kan bestille tømning af din samletank hos Odsherred Kloakforsyning. Tømninger, der er bestilt inden kl. 11, foretages så vidt muligt inden for 24 timer. Det koster 100 % ekstra, hvis:

- Du bestiller efter kl. 11 og vil have tømt samme dag
- Du skal have tømt i weekender eller på helligdage

Det er ikke nødvendigt, at du som ejer er til stede ved tømningen af din tank.

Du kan bestille tømning og evt. ekstraydelser på 59 65 35 00. Det kan ske:

Mandag-onsdag: 8.30-15.00

Torsdag: 9.30-15.00

Fredag: 8.30-11.00

Bestilling af *akutte* tømninger af samletanke kan ske på lørdage, søndage og helligdage på 59 65 35 00 fra kl. 8-11.

Takster

Tilslutningsbidrag

Tilslutningsbidrag for hustanke og samletanke = kr. 500 moms (kun ejendomme ej i en eksisterende ordning).

Fast bidrag

Fast bidrag: Helårstanke = kr. 500

Fast bidrag: Sommerhustanke = kr. 200

Fast bidrag: Samletanke = kr. 250

Ydelser der opkræves efter regning

Tømning af samletanke fra 0 liter til

2.500 liter = kr. 350

Tømning af samletanke fra 3.500 liter

til 5.900 liter = kr. 500

Tømning af samletanke fra 5.900 liter

til 10.000 liter = kr. 700

Tømning af samletanke over 10.000

liter og for hver 10.000 liter = kr. 1000

Tillæg

Udlægning af slange fra 50 til 80 meter = kr. 200

Tømning af sivebrønde = kr. 200

Tillæg for spuling af systemet = kr. 200

Tillæg for forgæves kørsel = kr. 200

Du kan læse mere på www.odsherred.dk/toemningsordning.

AFBRÆNDING OG FYRVÆRKERI

Regler for afbrænding

Det er tilladt at foretage afbrænding af mindre mængder haveaffald (maks. 200 liter) fra egen ejendom. I sommerhusområder må det kun foregå i perioden 1. oktober til 1. marts, i by- og landzonenområder hele året.

Afbrænding af øvrigt affald er ikke tilladt.



Husk: Afbrændingen må ikke give anledning til røggener hos naboerne.

Afstandsregler (mindre omfang):

- 30 meter fra lyngklædte arealer og sammenhængende nåletræsbeplantning
- 30 meter fra bygninger med let antændeligt tag, stakke og andre oplag af let antændelige stoffer, større oplag af træ, brænde, brandfarlige væsker, flaskeglas mv.
- 10 meter fra alle hårdttækte bygninger

Sankthansbål

Afbrænding af sankthansbål er tilladt, men kun denne aften. Bålene må dog tidligst lægges til rette 14 dage før.

Afstandsreglerne er:

- 200 meter fra lyngklædte arealer og sammenhængende nåletræsbeplantning
- 200 meter fra bygninger med let antændeligt tag, stakke og andre oplag af let antændelige stoffer, større oplag af træ, brænde, brandfarlige væsker, flaskegas m.v.
- 30 meter fra alle hårdttækte bygninger.
- 30 meter fra brændbare afgrøder

Fyrværkeri

Reglerne for brug af fyrværkeri er blevet skærpet. Det betyder bl.a., at fyrværkeri fremover opdeles i henholdsvis småt fyrværkeri og nytårsfyrværkeri.

Småt fyrværkeri:

Småt fyrværkeri er fyrværkeri med begrænset effekt beregnet til salg i detailhandel.

Omfattet af småt fyrværkeri er: knaldhætter, knaldbånd, knaldperler, knaldpropper, knallerter, bordbomber, trækbomber, stjernekastere og isfontæner.

Småt fyrværkeri kan anvendes uden tilladelse fra politiet.

Nytårsfyrværkeri:

Nytårsfyrværkeri er fyrværkeri beregnet til salg i detailhandel og som optages på positivlisten. Bemærk at nytårsfyrværkeri kun må anvendes i perioden 1. december til 5. januar.

Fyrværkeri, med undtagelse af raketter, må kun anvendes, hvis der er mindst:

- 100 m til bygninger med let antændeligt tag.
- 100 m til stakke eller andre brændbare oplag og
- 100 m til brændbar vegetation

Raketter må kun anvendes, hvis der er mindst:

- 10 m til bygningers åbninger (døre, vinduer, ventilationsåbninger m.v.
- 200 m til bygninger med let antændeligt tag.
- 200 m til stakke eller andre brændbare oplag og
- 200 m til brændbar bevoksning

Bemærk: I vindens retning fordobles ovennævnte afstande.

*Ved alle former
for afbrænding
skal der altid
være sluknings-
midler klar.*



BYGGERI I SOMMERHUSOMRÅDER

Før du bygger nyt eller bygger til sommerhus, gæstehus og udestue i sommerhusområde skal du altid søge om byggetilladelse.

Hvorfor skal der søges om byggetilladelse?

Du skal søge om byggetilladelse, fordi Odsherred Kommune bl.a. skal undersøge, om bestemmelserne i reglementet for denne type byggeri er overholdt. Reglementet er Bygningsreglement for småhuse 1998, BR-S 98, gældende indtil den 31. juli 2008, inkl. overgangsperiode og derefter BR-08, det nye bygningsreglement.

Ansøgningsskema kan hentes på kommunens hjemmeside www.odsherred.dk under menupunktet *Online selvbetjening* eller ved henvendelse til Ejendom og Byggeri, Rådhusvej 75, Fårevejle, 59 66 60 60.

Hvordan skal der søges om byggetilladelse?

Følgende betingelser skal overholdes:

- Ansøgningen skal være skriftlig. Den skal sendes til Odsherred Kommune, Ejendom og Byggeri, Nyvej 22, 4573 Højby eller afleveres til Ejendom og Byggeri, Rådhusvej 75, Fårevejle.
- Ansøgningen skal indeholde oplysninger om adresse, matrikelnummer samt dateres og underskrives af ejer.

Hvilket materiale skal sendes eller vedlægges?

Ansøgningen skal ledsages af:

- Situationsplan
- Plantegning
- Snittegning med materialebeskrivelse
- Facadetegninger
- Kloakplan
- Kopi af deklarationer, som er tinglyst på ejendommen (kan rekvireres på Tinglysningen, Smedelundsgade 16, 4300 Holbæk, 40 83 22 41)

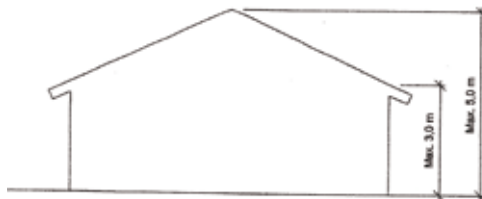
Alle tegninger skal udføres i målestoksforhold og påføres adresse og matrikelnummer.

Hvilke afstande skal der holdes til skel?

I sommerhusområder må sommerhuse, gæstehuse og udestuer ikke opføres nærmere skel mod nabo eller sti end 5,0 m. For tagudhæng kan afstanden nedsættes til 4,5 m. Sommerhuse og gæstehuse kan opføres i vejskel, medmindre der er tinglyst betingelser på ejendommen, der forhindrer dette.

Hvor højt må der bygges?

Sommerhuse i sommerhusområder må kun opføres i én etage. Bygningshøjden må ikke overstige 5,0 m, og husets ydervægge må ikke overstige 3,0 m, målt fra det naturlige terræn til hvor facaden kommer til skæring med tagfladen.



Ønsker du yderligere information, kan du rekvirere folderen *Før du bygger sommerhus, gæstehus og udestue i sommerhusområde* ved at henvende dig til Ejendom og Byggeri, Rådhusvej 75, Fårevejle, 59 66 60 60.

Hvornår skal du anmelde byggeri?

Før du bygger nyt eller bygger til carport, garage, overdækket terrasse, udhus, drivhus eller lignende bygninger på højst 50 m² i et sommerhusområde, skal det altid anmeldes, før du bygger.

Hvorfor skal byggeriet anmeldes?

Byggeriet skal anmeldes, fordi Odsherred Kommune bl.a. skal undersøge, om bestemmelserne i reglementet for denne type byggeri er overholdt. Reglementet er Bygningsreglement for småhuse 1998, BR-S 98, gældende indtil den 31. juli 2008, inkl. overgangsperiode og derefter BR-08, det nye bygningsreglement.

Anmeldesskema kan hentes på kommunens hjemmeside www.odsherred.dk under menupunktet *Online selvbetjening* eller ved henvendelse til Ejendom og Byggeri, Rådhusvej 75, Fårevejle, 59 66 60 60.

Hvordan skal byggeriet anmeldes?

Anmeldelsen skal være skriftlig. Den skal sendes til Odsherred Kommune, Ejendom og Byggeri, Nyvej 22, 4573 Højby eller afleveres til Ejendom og Byggeri, Rådhusvej 75, Fårevejle.

Anmeldelsen skal indeholde oplysninger om adresse og matrikelnummer samt dateres og underskrives af ejer.

Hvilket materiale skal sendes eller vedlægges?

Anmeldelsen skal ledsages af:

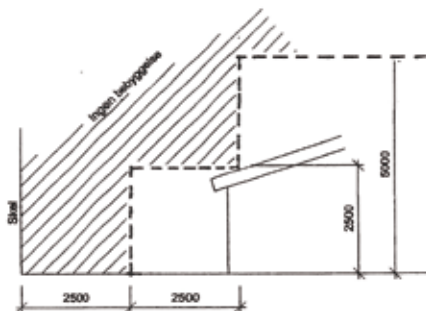
- Situationsplan
- Plantegning
- Facadetegninger
- Materialebeskrivelse
- Afløbsplan
- Kopi af deklARATIONER som er tinglyst på ejendommen kan rekvireres på Tinglysningen, Smedelundsgade 16, 4300 Holbæk, 40 83 22 41

Alle tegninger skal udføres i målestoksforhold og påføres adresse og matrikelnummer.

Bygningens placering og højde i forhold til naboskel

Der må ikke opføres nogen form for bygelse nærmere naboskel end 2,5 m. Bygninger, der opføres mellem 2,5 m og 5,0 m fra skel mod nabo eller sti, skal overholde følgende betingelser:

- De sider, der vender mod skel, må ikke have en større samlet længde end 12,0 m
- Ingen del af bygningens ydervægge eller tag må være højere end 2,5 m målt fra det naturlige terræn
- Der må ikke udføres døre eller vinduer mod skel
- Tagvand skal holdes inde på egen grund



Kommunen skal svare inden for 14 dage fra modtagelse af anmeldelsen, men vi bestræber os på at svare hurtigere.

Byggeri der ikke kræver anmeldelse

På hver grund kan der opføres indtil 2 småbygninger på højst 10 m² til udhusformål. Afstanden til skel og til andre bygninger på samme matrikelnummer skal være mindst 2,5 m, og ingen del af bygningen må være højere end 2,5 m målt fra det naturlige terræn.

Ønsker du yderligere information, kan folderen *Før du bygger carport, garage, overdækket terrasse, udhus, drivhus eller lignende bygninger på højst 50 m² i sommerhusområde* rekvireres ved henvendelse til Ejendom og Byggeri, Rådhusvej 75, Fårevejle, 59 66 60 60.

Småbygninger i by- og landzone

En folder om opførelse af småbygninger på højst 50 m² (ikke bolig) i by- og landzone kan rekvireres ved henvendelse til Ejendom og Byggeri, Rådhusvej 75, Fårevejle, 59 66 60 60.

Byggesagsgebyrer

For byggesagsbehandling gælder følgende gebyrer pr. 1. januar 2008:

1. Enfamiliehuse, herunder dobbelthuse, rækkehuse, gruppehuse og lign. med tilhørende garage, carport, udhuse m.v. pr. bolig 2.400,-
2. Sommerhuse med dertil hørende garage, carport, udhuse m.v. 2.400,-
3. Erhvervsbyggeri pr. m² etageareal 16,-/m²

4. Landbrugsbyggeri bortset fra stuehuse, som hører under pkt. 1 Gebyrfri
5. Odsherred Kommunes ejendomme Gebyrfri
6. Gæstehuse i forbindelse med sommerhuse 20,-/m²
7. Andet byggeri, herunder garager, carporte, udhuse m.v. samt tilbygninger til disse 20,-/m²
8. Tilbygninger, ændring af benyttelse (enfamiliehus, sommerhus, erhvervsbyggeri) Se note herunder 20,-/m² *
9. Dog mindst, gælder alle punkter 600,-
10. Dispensationer i henhold til bygge Lovgivningen uden byggeansøgning eller anmeldelse 600,-
11. Lovliggørelse af byggeri Normalt byggesagsgebyr + 600,-
12. Udfærdigelse og tinglysning af deklamationer Gældende tinglysningsafgift + 600,-
13. Tilladelse til jordvarme 600,-

Note vedr. pkt. 8: Ved større simpelt byggeri, fx lagerbygninger uden installationer, kan administrationen efter en konkret vurdering af byggesagsbehandlingsens omfang reducere gebyret med op til 50 %.

SKORSTENSFEJERE

Al henvendelse vedrørende skorstensfejning skal ske direkte til skorstensfejeren.

I tidligere Dragsholm Kommune og Vig Sogn i tidligere Trundholm Kommune:

Jørgen Gustavsen
Industrivænget 7
4540 Fårevejle
59 62 00 42

I tidligere Nykøbing-Rørvig Kommune og tidligere Trundholm Kommune (minus Vig Sogn):

Svend Åge Madsen
Fasanalle 27
4500 Nykøbing Sj.
59 91 08 77
24 47 81 77
fejermadsen@nyka.dk



B



POST

PP

DANMARK

MILJØ OG TEKNIK | ODSHERRED KOMMUNE

Post: Nyvej 22 | 4573 Højby

Fremmøde: Rådhusvej 75 | 4540 Fårevejle

Telefon 59 66 66 66

Åbningstider: Mandag-torsdag 10-14 | Torsdag tillige 16.00-17.30 | Fredag 10-12

Telefontider: Mandag-onsdag 8.30-15.00 | Torsdag 10.00-17.30 | Fredag 8.30-12.00

www.odsherred.dk | kommune@odsherred.dk